중달이 MDpick 이용방법

step.1
제품 선정

중달이 홈페이지 접속 후 로그인을 하고
'중달이's Choice' 의 **'중달이 MD 픽'** 버튼을 클릭해줍니다.

중달이 MD픽에 올려져있는 추천 제품을 보신 후 진행하시고자 하는
제품을 선택해줍니다.

step.2
제품 문의 및 주문

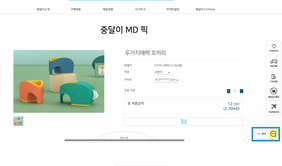



제품에 대해 문의가 있으신 경우 **홈페이지 오른쪽 하단**에 있는**1:1 채팅을 클릭한 후 '이주의 추천 제품' > '상담원 연결' 버튼을 클릭**하여 제품에 대한 문의를 해주시면 됩니다.

진행하시고자 하는 제품 **색상/사이즈/주문 수량을 선택**해 주신 후
장바구니 버튼을 클릭해줍니다.

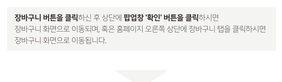

장바구니 버튼을 클릭하신 후 상단에 **팝업창 '확인' 버튼을 클릭**하시면
장바구니 화면으로 이동되며, 혹은 홈페이지 오른쪽 상단에 장바구니 탭을 클릭하시면
장바구니 화면으로 이동됩니다.

장바구니에 담긴 제품 중 진행하시고자 하는 제품을 선택하신 후
구매대행 신청' 버튼을 클릭하면 **구매대행 신청이 완료**됩니다.

1일 이내로 신청주신 수량에 맞춰 납기일과 수입 부대비용을 항목별로 표기한
세부 견적서를 발송해드립니다.

이 때, 제품의 정확한 품질 등 확인을 위해 **샘플 먼저** 받는 것을 추천드립니다.

step.3
구매대행 전환

견적서 확인 후 견적서 상의 금액 입금해주시면 진행이 시작됩니다.

제품 중국 지사에 도착 후 기본 편집검수 진행 및 제품 도착사진을 보내드리고 있으며,
선적 요청해주시면 선적하여 고객님의 주소지까지 배송을 진행해드립니다.

*단수점수 요청 시 별도 비용 청구